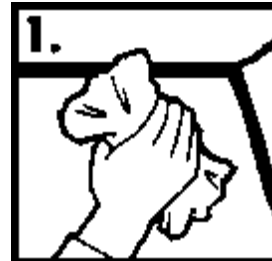




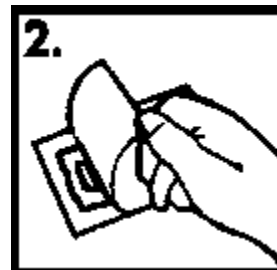
INSTRUKCJA ELEKTRONICZNEGO ZNAKOWANIA POJAZDU

SPOSÓB UMIESZCZENIA IDENTYFIKATORA

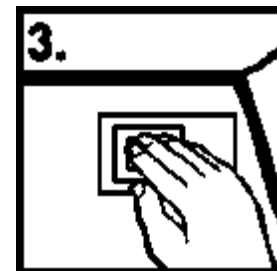
1. suchą i czystą szmatką wyczyścić szybę w miejscu znakowania (szyba powinna być czysta, sucha i nie zatłuszczona), **nie zwilżać szyby bezpośrednio przed przyklejeniem identyfikatora**



2. odkleić górny papier zabezpieczający elektroniczny identyfikator



3. nakleić identyfikator od wewnątrz pojazdu w prawym górnym rogu przedniej szyby.



UWAGA !!!

Próby odklejenia spowodują uszkodzenie modułu elektronicznego